

Merk en Social Media richtlijnen

We hebben deze handleiding gemaakt om u te helpen begrijpen hoe we ons merk Dapro communiceren.

Een merk ontwikkelt zich constant en de perceptie van mensen verandert van tijd tot tijd. We willen dat u als partner of medewerker leert hoe wij zaken doen, hoe wij communiceren.

Dapro behoudt zich het recht voor om toestemming voor het gebruik van Dapro-afbeeldingen op elk moment in te trekken als het gebruik van de afbeelding(en) niet in overeenstemming is met deze richtlijnen of anderszins ongepast wordt geacht door Dapro.



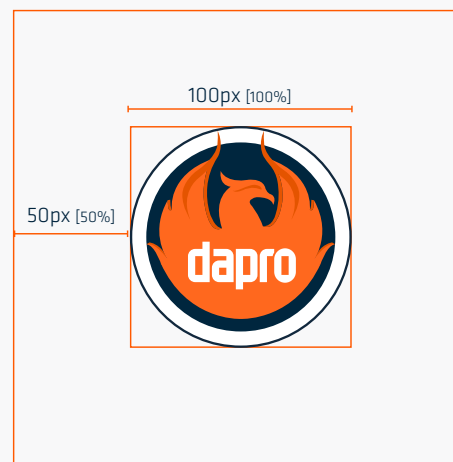
Vrije ruimte is het gebied rond een logo dat vrij wordt gehouden van andere afbeeldingen en typografie. Het speelt een essentiële rol om ervoor te zorgen dat het logo in alle communicatie gemakkelijk herkend wordt.

Zoals afgebeeld, wordt de minimale vrije ruimte rondom het logo gemeten door de hoogte van de “a” in het woordmerk.

Voor het Dapro phoenix beeldmerk definieert de helft van de breedte van het beeldmerk de vrije ruimte.



Dapro woordmerk met vrije ruimte



Dapro phoenix beeldmerk met vrije ruimte

De juiste **plaatsing** van het logo is cruciaal om de zichtbaarheid te garanderen.

Het woordmerk moet altijd aansluiten bij een hoek of horizontaal of verticaal in het plaatsingsgebied gecentreerd worden. Zie de afbeeldingen hieronder voor details.

Het woordmerk mag nooit gekanteld, scheef, uitgerekt of gewijzigd worden.

Het woordmerk mag alleen op wit of op de Dapro donkerblauwe kleur worden aangebracht.

Correcte logo plaatsing



Uitgelijnd met hoek, donkerblauwe achtergrond, wit logo



Uitgelijnd met hoek, witte achtergrond, donkerblauw logo



Uitgelijnd in midden, witte achtergrond, donkerblauw logo



Verticaal gecentreerd, witte achtergrond, donkerblauw logo



Horizontaal gecentreerd, witte achtergrond, donkerblauw logo

Incorrecte logo plaatsing



Plaatsing niet gecentreerd



Geen vrije ruimte toegepast



Verkeerde achtergrond kleur



Niet uitgelijnd




Schuine plaatsing

De juiste **plaatsing** van het logo is cruciaal om de zichtbaarheid te garanderen.

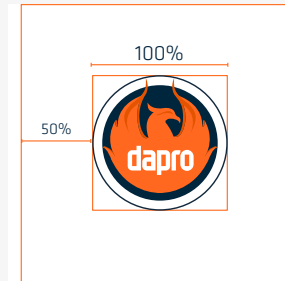
Het beeldmerk mag alleen gecentreerd binnen het plaatsingsgebied worden geplaatst of moet worden uitgelijnd op een hoek.

Het woordmerk mag nooit gekanteld, scheef, uitgerekt of gewijzigd worden.

De achtergrond kan elke kleur hebben binnen het kleurenpalet van Dapro, of een foto kan als achtergrond dienen.




Uitgelijnd met hoek



Gecentreerd binnen plaatsingsgebied

Correcte logo plaatsing


Incorrecte logo plaatsing



Half zichtbaar



Gekanteld/gedraaid

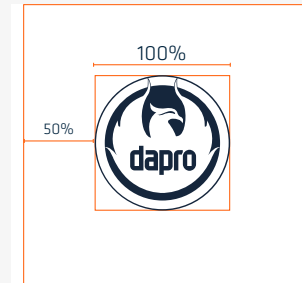


Uitgerekt

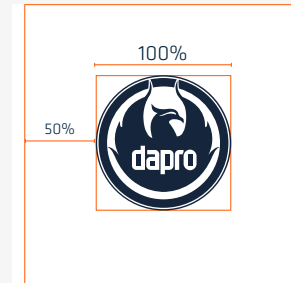
Het beeldmerk in kleur met 3D elementen is het **algemene logo**.

Voor gebruik in één kleur kan een van de varianten van het beeldmerk in kleur worden gebruikt.


Hiervoor gelden dezelfde richtlijnen voor plaatsing en vrije ruimte.



Negatief, met cirkel en lange vleugels



Met cirkel en lange vleugels




Zonder cirkel en met lange vleugels

Correcte logo varianten

Correcte kleur varianten




Zwart




Wit

Incorrecte logo varianten



Afgesneden vleugels



Kortere vleugels

Het merk Dapro gebruikt het lettertype Klavika om tekst en berichten over te brengen.

Klavika dikgedrukt **The quick brown fox**
The quick brown fox

Klavika dikgedrukt cursief ***The quick brown fox***
The quick brown fox

Klavika **The quick brown fox**
The quick brown fox
The quick brown fox
The quick brown fox

Klavika cursief ***The quick brown fox***
The quick brown fox
The quick brown fox
The quick brown fox

De beschikbare Dapro-kleuren zijn onderverdeeld in primaire kleuren en secundaire kleuren.

Primaire kleuren

CMYK 0/0/0/0
 RGB 255/255/255
 HEX FFFFFFFF
 Pantone N/A

Wit

CMYK 0/0/0/0
 RGB 248/248/248
 HEX f8f8f8
 Pantone Cool Gray 1 C

Lichtgrijs

Secundaire kleuren

CMYK 100/60/0/80
 RGB 0/35/61
 HEX 00233D
 Pantone 2965C

Dapro marine blauw

CMYK 0/75/95/00
 RGB 255/89/0
 HEX ff5900
 Pantone Bright Orange C

Dapro oranje


Kleur verdeling




Hoewel individuele stukken kunnen variëren, zorg ervoor dat het cumulatieve effect de algehele kleurbalans van het merk behoudt.

Foto gebruik


Wij geven er de voorkeur aan dat de door Dapro aangeleverde foto's worden gebruikt. Volg bij ieder foto gebruik de do's en don'ts hieronder.




Onderwerp niet bijsnijden




Niet overbewerken



Dapro logo niet afsnijden




Niet spiegelen / draaien




Onderwerp te ver weg / wazig

Incorrect foto gebruik




Geef het volledige onderwerp weer




Houd de bewerking zoals die is



Behoud Dapro logo



Houd richting zoals die is




Onderwerp duidelijk zichtbaar


Correct foto gebruik

Dapro Online Richtlijnen: Taggen


Tag ons!


Zorg ervoor dat u bij het maken van een Instagram post het juiste account tagt, zodat potentiële online gebruikers ons kunnen vinden.


 @dapro_safety


 Dapro Safety

 Dapro

 @dapro_safety

 @daprosafety

 @dapro_safety

 @daprosafety

Op social media moet op de volgende manieren naar het merk Dapro worden verwezen:

Dapro Online Richtlijnen: Hashtags



Elke post die **Dapro marketing of kleding** bevat moet refereren naar deze hashtags!

Instagram:

1. Als u een **social media post** voor **Instagram** maakt die **Dapro** kleding of marketing bevat, bent u **verplicht** om de volgende hashtags te gebruiken in een reactie direct onder de post.

+

2. Naast de **standaard hashtags** is het **verplicht** om de volgende **specifieke hashtags** op **Instagram** toe te voegen gebaseerd op de kleding en/of onderwerpen die verder van toepassing zijn op de social media post.

#daprosafety
#safetywear
#safety

Zie specifieke
hashtags ->

Voeg altijd toe:



Kleding categorie (gebruik alleen hashtags die op de foto van toepassing zijn)

#workwear #outerwear #safetshoes #eyewear
#safetyglasses

Specifieke Categorieën:



Rope Access

#IRATA #ropeaccess #ropelife #workatheight
#ropeaccesstechnician #roperescue #pbm #abseiling
#offshore #offshorelife




Offshore werken

#job #workinghard #working #offshore #offshorelife
#maritime #work

Overig

Als de foto gerelateerd werk, functionaliteiten of activiteiten bevat, zoek dan één of twee overeenkomende hashtags en voeg deze toe. Zie het voorbeeld rechts.



De post hierboven bestaat uit de **standaard** Instagram hashtags, de **workwear/outerwear** hashtags en de **footwear** hashtags aangezien de post Dapro workwear/outerwear kleding en schoenen weergeeft.


Overig voorbeeld: Aan deze post kan bijvoorbeeld worden toegevoegd #reflective #hivis

Op social media moet op de volgende manieren naar het merk Dapro worden verwezen:

Dapro Online Richtlijnen: Hashtags

Als de inhoud perfect lijkt te passen in een van de eerder genoemde hashtag-categorieën (Rope Access of Working Offshore), gebruik dan een van die categorieën.

#overig is niet verplicht, maar kan het bereik van een bericht uitbreiden naar meer relevante online gebruikers.

<p> Linked In: Als u een social media post voor LinkedIn maakt die Dapro kleding of marketing bevat, bent u verplicht om de volgende hashtags te gebruiken.</p>	<p>#daprosafety #safetywear</p>	<p>+</p>	<p>#Kledingcategorie Naast #daprosafety is het verplicht om één van de meest relevante hashtags gebaseerd op de kledingcategorie te gebruiken. (#outerwear, #footwear etc).</p>	<p>+</p>	<p>#Overig Als de foto gerelateerd werk, functionaliteiten of activiteiten bevat, zoek dan een overeenkomstige hashtag en voeg deze toe.</p>
<p> Facebook: Als u een social media post voor Facebook maakt die Dapro kleding of marketing bevat, bent u verplicht om de volgende hashtags te gebruiken.</p>	<p>#daprosafety #safetywear</p>	<p>+</p>	<p>#Kledingcategorie Naast #daprosafety is het verplicht om één van de meest relevante hashtags gebaseerd op de kledingcategorie te gebruiken. (#outerwear, #footwear etc).</p>	<p>+</p>	<p>#Overig Als de foto gerelateerd werk, functionaliteiten of activiteiten bevat, zoek dan een overeenkomstige hashtag en voeg deze toe.</p>
<p> Twitter: Als u een social media post voor Twitter maakt die Dapro kleding of marketing bevat, bent u verplicht om de volgende hashtags te gebruiken.</p>	<p>#daprosafety #safetywear</p>	<p>+</p>	<p>#Kledingcategorie Naast #daprosafety is het verplicht om één van de meest relevante hashtags gebaseerd op de kledingcategorie te gebruiken. (#outerwear, #footwear etc).</p>	<p>+</p>	<p>#Overig Als de foto gerelateerd werk, functionaliteiten of activiteiten bevat, zoek dan een overeenkomstige hashtag en voeg deze toe.</p>

Dapro Online Richtlijnen: Aanbevolen Afmetingen

Aanbevolen afmetingen voor foto's zijn hieronder weergegeven. Exact vierkante foto's zullen altijd goed zijn, aangezien deze hoger of rond de **1080px** bij **1080px** zijn. Kies de verhouding die het beste past bij de foto die u post.

 **Instagram:**
Aanbevolen afmetingen:

Zorg bij het maken van een **Instagram** post voor de juiste afmetingen om goede kwaliteit te kunnen behouden.

Post: **1080px** bij **1080px**
Story: **1080px** bij **1920px**

 **Twitter:**
Aanbevolen afmetingen:

Twitter zal de afbeelding automatisch bijsnijden wanneer de geuploadede afbeelding te hoog is. Zorg er bij het posten van een hoge verticale foto voor dat de focus van de foto in het midden staat. Op deze manier zal de foto er beter uitzien in de feed van online gebruikers.

Zorg bij het maken van een **Twitter** post voor de juiste afmetingen om goede kwaliteit te kunnen behouden.

1024px bij **512px**
1080px bij **1080px**

 **LinkedIn:**
Aanbevolen afmetingen:

Zorg bij het maken van een **LinkedIn** post voor de juiste afmetingen om goede kwaliteit te kunnen behouden.

1200px bij **1200px**
1080px bij **1350px**
1200px bij **627px**

 **Facebook:**
Aanbevolen afmetingen:

Zorg bij het maken van een **Facebook** post voor de juiste afmetingen om goede kwaliteit te kunnen behouden.

1200px bij **1200px**
1200px bij **1500px**
630px bij **1200px**